

Etape 1 : Se rendre dans la partie "RESERVATIONS" du site



Cliquez sur « RESERVATIONS »

Je me forme au numérique en Pévèle Carembault



NOUS SUIVRE



PROGRAMME DES ACTIVITÉS



Le nouveau programme est en ligne !

L'équipe d'animation numérique Pévèle Carembault a le plaisir de vous proposer son nouveau cycle d'ateliers, vous pouvez y accéder en cliquant sur l'image à gauche.

Les réservations seront possibles à partir du 4 Mai depuis l'espace Réservations du site.

En effet avant cela nous organisons **3 séances de présentation** du service d'animation à la population dans des communes où nous ne sommes pas encore intervenus.

Ces séances se dérouleront :

- Le **Mardi 3 Mai à 18h** à la médiathèque de **Nomain**
- Le **Mercredi 4 Mai à 14h** à la médiathèque de **Camphin en Carembault**
- Le **Mercredi 4 Mai à 16h30** à la médiathèque de **Wannehain**

EVÈNEMENTS À VENIR

MAR 29 MAR 2016	JEU 23 JUIN 2016
---------------------------------	----------------------------------

Co-Ateliers



Ateliers pour professionnels artisans,

Etape 2 : Accéder au formulaire de pré-inscription

Etape 3 : Compléter le formulaire de pré-inscription

Veillez à bien remplir les champs obligatoires sans lesquels nous ne pourrions envoyer le questionnaire

A ne remplir que si votre commune n'apparaît pas dans la liste déroulante

N'oubliez pas de cocher cette case qui nous permet de vous identifier en temps que personne

Préinscription

Veillez remplir toutes les cases marquées d'une étoile* et envoyer le formulaire.

Informations personnelles

Civilité* :
 Monsieur Madame

Nom* :

Prénom* :

Date de naissance* : 1 Janvier 1910

Adresse* :

Ville* :
Autre commune

Si autre commune, indiquez la ville :
75000 Paris


Pays

Téléphone Fixe : 012345678

TÉL. Portable : 012345678

E-Mail* :
 Identifiant@mail.com

Votre epn* :
CRNT de Templeuve-en-Pévèle

Je ne suis pas un robot 

Information diverses (optionnel) :

De quoi êtes-vous équipé ?

Aucun équipement
 Ordinateur
 Tablette
 Smartphone
 Télévision connectée
 Internet à la maison (ADSL, satellite ou fibre)
 Internet mobile (3G, 4G,...)
 Pas de connexion Internet

Où utilisez-vous Internet ?

Aucun Lieu
 A la maison
 Au bureau ou à l'école
 A la maison et au bureau ou à l'école

Quelle est votre profession ?
Retraité

Quel est votre niveau en Informatique ?

Débutant
 Intermédiaire
 Confirmé

Information complémentaire ou message à l'animateur :

Envoyer le formulaire

Les informations optionnelles que vous pourriez nous fournir nous permettront aussi d'orienter nos ateliers

Un dernier clic pour l'envoi

Etape 4 : Attendre la réception du mail avec vos identifiants

Après votre pré-inscription vous ne recevrez pas automatiquement vos identifiants.

En effet, nous validons manuellement chaque pré-inscription, nous créons ensuite vos identifiants et vous les envoyons par courriel dans un délai maximum d'une semaine.

Inutile donc de renouveler votre préinscription.


Une fois que vous avez reçu le message avec vos identifiants, retournez sur le site des EPN dans la partie "RESERVATIONS"

Etape 5 : Se connecter à l'espace personnel

Entrez votre login
(nom d'utilisateur) et
votre mot de passe
(password) afin de
vous connecter à
votre compte :

Réservation des ateliers

Identifiez-vous pour commencer une session

- Pas encore inscrit ? -
[Demandez une préinscription !](#)

Cliquez sur "Entrée"

Présentation de l'espace personnel

Accès au tableau de bord

The screenshot shows a user interface for a personal space. On the left is a dark sidebar with navigation options: 'Tableau de bord', 'Mon compte', and 'Mes formations'. The main area is titled 'Accueil' and contains three columns. The first column, 'Au programme cette semaine à l'EPN', lists two events for Monday, February 29, 2016. The second column, 'Bienvenue dans votre espace personnel !', contains a welcome message and a section 'A lire avant de réserver des ateliers'. The third column, 'Messages aux animateurs', shows a message from 'Baudry Arnaud' with a text input field and a send button. Annotations with arrows point to the sidebar, the event list, the welcome message, and the message input field.

Accès à vos informations personnelles (vous pouvez y changer votre mot de passe)

Accueil

Accueil > Accueil

Au programme cette semaine à l'EPN

lundi 29 Février 2016 à 10:00



Artisans, commerçants, PME, mettez votre entreprise en avant sur Facebook

- 1 participants enregistrés
- 9 Mairie Moncheaux - Salle du conseil (Mairie de Moncheaux)
- 120 min
- Animé par Arnaud Baudry

s'inscrire

lundi 29 Février 2016 à 14:00



La bureautique collaborative dans le cloud 2/6 : Organiser efficacement un repas de type "auberge es

Bienvenue dans votre espace personnel !

Tout d'abord merci pour votre patience. Nous avons effectué un énorme travail pour en arriver là. Tout n'est pas parfait mais on ajustera au fur et à mesure. Je tiens à remercier particulièrement Florence Dauvergne responsable du pôle multimédia de la médiathèque de Montargis dans le Loiret. Elle est à l'origine de ce gestionnaire de réservations et continue à l'améliorer pour le bien de tous. Henry pour l'équipe d'animation

A lire avant de réserver des ateliers

Afin que tout le monde puisse réserver une place pour les premiers ateliers (essentiellement sur Cysoing et Templeuve), merci de ne choisir dans un premier temps qu'une seule session de plusieurs ateliers sur une thématique donnée. (ex : les 3 ateliers concernant Picasa à Cysoing) Si des places étaient encore disponibles deux jours avant la date d'un atelier alors dans ce cas là n'hésitez pas à réserver votre place. Si vous avez un imprévu vous pourrez annuler votre

Messages aux animateurs

Envoi possible de messages aux animateurs

Attention, ceux-ci étant très souvent à l'extérieur ils ne peuvent pas garantir d'avoir le temps de vous apporter une réponse.

A utiliser avec modération

A :

Baudry Arnaud

Accès à la programmation des ateliers

Ateliers programmés cette semaine

Messages à destination des usagers. Vous retrouverez des liens vers les questionnaires de satisfaction

Etape 6 : Réserver un atelier dans la liste

Cliquez sur Mes formations pour faire apparaître la liste des ateliers

Salut, Connecté

Tableau de bord
Mon compte
Mes formations

Les ateliers de formations

Accueil > Les ateliers de formations

Vos inscriptions actuelles

Mes ateliers | Mes sessions

Vous ne participez à aucun atelier

Imprimer les ateliers | Imprimer les sessions

Liste des ateliers proposés pour 2016

Les ateliers (67) | Les sessions (0)

Date	Heure	Durée	Nom de l'atelier	Niveau	Lieu	Places restantes
Mardi 1 Mars 2016	10:00	2h	La bureautique collaborative dans le cloud 3/6 : Prévoir un budget vacances avec ses amis, faire le	Débutant	Mairie Gondecourt - Salle du conseil (Mairie de Gondecourt)	12

Etape 7 : Finaliser la réservation

The screenshot shows a web application interface for a training workshop. On the left is a dark sidebar with navigation options: 'Tableau de bord', 'Mon compte', and 'Mes formations'. The main content area is titled 'Les ateliers de formations' and displays details for a workshop: 'La bureautique collaborative dans le cloud 3/6 : Prévoir un budget vacances avec ses amis, faire le'. Key details include the date (Le Mardi 1 Mars 2016 à 10:00), duration (2h), location (Mairie de Gondrecourt), and a list of 12 available spots. A green button labeled 's'inscrire à cet atelier' is highlighted with a black arrow. To the right, an 'Aide' box provides instructions on how to register and return to the list. The footer contains 'Crédits' on the left and 'CyberGestionnaire V.1.2' on the right.

Salut, Connecté

Tableau de bord

Mon compte

Mes formations

Les ateliers de formations

Accueil > Les ateliers de formations

La bureautique collaborative dans le cloud 3/6 : Prévoir un budget vacances avec ses amis, faire le

Date Le Mardi 1 Mars 2016 à 10:00
Animé par Arnaud Baudry
Durée 2h
Lieu Mairie de Gondrecourt - Salle du conseil (Mairie de Gondrecourt)
Tarif Gratuit
Places ouvertes 12 (Au total : 12 places)
Détail **Créer une lettre, un tableau ou un agenda en collaboration avec ses contacts sans installer de programmes supplémentaires et avec juste une connexion à l'Internet.**

3. Atelier pratique 2 : Prévoir un budget vacances avec ses amis, faire le bilan et répartir les frais.

- Créer son tableau et le mettre en forme
- Utiliser quelques formules de base
- Partager ce tableau
- Modifier un tableau que l'on a partagé avec moi

[s'inscrire à cet atelier](#) [Retour](#)

Aide

Si vous souhaitez vous inscrire, cliquez sur le bouton "s'inscrire", pour quitter la page cliquez sur "retour à la liste"

Crédits

CyberGestionnaire V.1.2


Finaliser votre réservation
en cliquant sur
« s'inscrire à cet atelier »

Annuler une réservation Etape 1 - Retour dans l'espace personnel

Réservation des ateliers

Entrez votre login
(nom d'utilisateur) et
votre mot de passe
(password) afin de
vous connecter à
votre compte :

Identifiez-vous pour commencer une session

- Pas encore inscrit ? -
[Demandez une préinscription !](#)

Cliquez sur "Entrée"

Annuler une réservation Etape 2 - Sélectionner la réservation

Salut Connecté

- Tableau de bord
- Mon compte
- Mes formations

Accueil > Les ateliers de formations

Les ateliers de formations

Inscription validée

Vos inscriptions actuelles

Pour annuler une réservation, cliquez sur désinscription

Date et heure	Durée	Nom de l'atelier	Lieu	Désinscription
Mardi 1 Mars 2016 (10:00)	2h	La bureautique collaborative dans le cloud 3/6 : Prévoir un budget vacances avec ses amis, faire le	Mairie Gondecourt - Salle du conseil (Mairie de Gondecourt)	

[Imprimer les ateliers](#) [Imprimer les sessions](#)

Liste des ateliers proposés pour 2016

Les ateliers (67) | Les sessions (0)

Date	Heure	Durée	Nom de l'atelier	Niveau	Lieu	Places restantes
------	-------	-------	------------------	--------	------	------------------

Annuler une réservation Etape 3 : Message de confirmation

The screenshot displays a user interface for managing training workshops. On the left is a dark sidebar with navigation options: 'Tableau de bord', 'Mon compte', and 'Mes formations'. The main content area is titled 'Les ateliers de formations'. At the top right, there is a user profile icon and a breadcrumb trail: 'Accueil > Les ateliers de formations'. A prominent blue notification banner at the top left of the main area reads 'Désinscription effectuée' with an information icon and a close button. A green text overlay with an arrow pointing to this banner states 'La réservation est bien annulée'. Below the notification, the section 'Vos inscriptions actuelles' has two tabs: 'Mes ateliers' (selected) and 'Mes sessions'. A blue banner below the tabs says 'Vous ne participez à aucun atelier'. At the bottom of this section are two buttons: 'Imprimer les ateliers' and 'Imprimer les sessions'. The bottom section is titled 'Liste des ateliers proposés pour 2016' with an information icon. It contains two tabs: 'Les ateliers (67)' (selected) and 'Les sessions (0)'. A 'Places' label is visible at the bottom right of the page.

Salut, Connecté

Tableau de bord

Mon compte

Mes formations

Les ateliers de formations

Accueil > Les ateliers de formations

Désinscription effectuée

La réservation est bien annulée

Vos inscriptions actuelles

Mes ateliers Mes sessions

Vous ne participez à aucun atelier

Imprimer les ateliers Imprimer les sessions

Liste des ateliers proposés pour 2016

Les ateliers (67) Les sessions (0)

Places